



LEI Nº 017/2018

PUBLICADO
29/11/2018
Gabinete

ESTIMA A RECEITA E FIXA A DESPESA DO MUNICÍPIO PARA
O EXERCÍCIO DE 2019.

O Prefeito Municipal de Brejo Grande do Araguaia, Estado do Pará, no uso de suas atribuições legais, faz saber que a Câmara Municipal aprovou e ele sanciona a seguinte lei:

CAPÍTULO I DAS DISPOSIÇÕES COMUNS

Art. 1º - Esta lei orça a Receita e fixa a Despesa do Município para o exercício de 2019, no valor global de R\$ 31.702.900,00 (trinta e um milhões, setecentos e dois mil e novecentos reais), envolvendo os recursos de todas as fontes, compreendendo:

- I - Orçamento Fiscal;
- II - Orçamento da Seguridade Social;

CAPÍTULO II DOS ORÇAMENTOS FISCAL E DA SEGURIDADE SOCIAL

Art. 2º- Os Orçamentos Fiscal e da Seguridade Social serão detalhados, em seu menor nível, através dos Elementos da Despesa detalhados no Anexo ao decreto que estabelece normas da execução orçamentária e Financeira para o exercício.

§ 1º- Na programação e execução dos orçamentos fiscal e de seguridade social será utilizada a classificação da despesa por sua natureza, onde deverão ser identificados a categoria econômica, o grupo da despesa, a modalidade de aplicação e o elemento.

§ 2º- O chefe do poder executivo deverá estabelecer e publicar anexo às normas de execução do orçamento a classificação das despesas mencionada no parágrafo anterior



Art. 3º - A receita é orçada e a despesa fixada em valores iguais a de R\$ 31.702.900,00 (trinta e um milhões, setecentos e dois mil e novecentos reais).

Parágrafo único - Incluem-se no total referido neste artigo os recursos próprios das autarquias, fundações e fundos especiais.

A receita será realizada mediante a arrecadação de tributos, transferências e outras receitas correntes e de capital, na forma da legislação vigente e das especificações constantes no anexo, de acordo com o seguinte desdobramento.

ESPECIFICAÇÕES	VALORES (R\$)
I - RECEITA DO TESOURO	12.885.500,00
1 - RECEITAS CORRENTES	12.591.400,00
1.1 - Receita Tributária	776.400,00
1.2 - Receita de Contribuições	100.000,00
1.3 - Receita Patrimonial	70.000,00
1.6 - Receita de Serviços	87.000,00
1.7 - Transferências Correntes	11.542.000,00
1.9 - Outras Receitas Correntes	16.000,00
2 - RECEITAS DE CAPITAL	294.100,00
2.1 - Operações de Crédito	28.100,00
2.2 - Alienações de Bens	30.000,00
2.4 - Transferências de Capital	236.000,00
II - RECEITAS PRÓPRIAS DE ÓRGÃOS DA ADMINISTRAÇÃO INDIRETA	0,00
III - RECEITAS PRÓPRIAS DE FUNDOS ESPECIAIS	21.075.800,00



IV - RECEITAS RETIFICADORAS DO FUNDEB (2.258.400,00)

RECEITAS TOTAL 31.702.900,00

Art. 4º - A despesa, no mesmo valor da receita é fixada em R\$ de R\$ 31.702.900,00 (trinta e um milhões, setecentos e dois mil e novecentos reais).

I - no Orçamento Fiscal, em R\$ 23.271.100,00 (vinte e três milhões, duzentos e setenta e um mil e cem reais)

II - no Orçamento da Seguridade Social, em R\$ 8.431.800,00 (oito milhões, quatrocentos e trinta e um mil e oitocentos reais).

Art. 5º - A despesa será realizada com observância da programação constante dos quadros que integram esta lei, apresentando o seguinte desdobramento.

ESPECIFICAÇÕES	VALORES (R\$)
I - RECURSOS DO TESOURO	10.627.100,00
1 - DESPESAS CORRENTES	6.503.000,00
2 - DESPESAS DE CAPITAL	3.403.000,00
3 - RESERVA CONTINGÊNCIA	721.100,00
II - RECURSOS PRÓPRIOS DE ÓRGÃOS DA ADMINISTRAÇÃO INDIRETA	
III - RECURSOS PRÓPRIOS DOS FUNDOS ESPECIAIS	21.075.800,00
12 - FUNDEB	8.500.000,00
13 - FUNDO MUNICIPAL DE ASSISTÊNCIA SOCIAL	1.631.500,00
14 - FUNDO MUNICIPAL DE SAÚDE	6.800.300,00
15 - FUNDO MUNICIPAL DE EDUCAÇÃO	4.144.000,00
DESPESA TOTAL	31.702.900,00

IV - RECURSOS POR UNIDADE ORÇAMENTÁRIA



01.11 - CÂMARA MUNICIPAL	960.000,00
02.10 - GABINETE DO PREFEITO	891.000,00
03.10 - SECRETARIA MUNICIPAL DE FINANÇAS	1.490.000,00
04.10 - SECRETARIA MUNICIPAL DE ADMINISTRAÇÃO	1.133.000,00
05.10 - SECRETARIA MUNICIPAL DE TERRAS	169.000,00
06.10 - SECRETARIA MUNICIPAL DE AGRICULTURA	1.058.000,00
07.10 - SECRETARIA MUNICIPAL DE OBRAS, VIAÇÃO, URBANISMO	3.406.000,00
08.10 - SECRETARIA MUNICIPAL DE MEIO AMBIENTE	557.000,00
09.15 - SECRETARIA MUNICIPAL DE EDUCAÇÃO, CULTURA, DESPORTO E TURISMO	2.621.000,00
10.12 - FUNDEB	8.500.000,00
11.13 - FUNDO MUNICIPAL DE ASSISTÊNCIA SOCIAL	1.631.500,00
12.14 - FUNDO MUNICIPAL DE SAÚDE	6.800.300,00
13.15 - FUNDO MUNICIPAL DE EDUCAÇÃO	1.523.000,00
14.10 - SECRETARIA MUNICIPAL DE PLANEJAMENTO	242.000,00
99.10 - RESERVA DE CONTINGÊNCIA	721.100,00

TOTAL DAS UNIDADES

31.702.900,00

Parágrafo único - Integram o Orçamento Fiscal os recursos orçamentários à conta do Tesouro Municipal, destinados a transferências às empresas a título de aumento de capital, subvenção econômica e prestação de serviços.

Art. 6º - Ficam aprovados os orçamentos das entidades autárquicas, fundacionais e fundos especiais do poder executivo em importância iguais para a receita orçada e a despesa fixada, aplicando-se lhes as mesmas regras e autorizações destinadas à administração direta por força desta lei.

CAPÍTULO III

DA AUTORIZAÇÃO PARA ABERTURA DE CRÉDITOS SUPLEMENTARES

Art. 7º - Fica o Poder Executivo autorizado a, excluídos os casos previstos nesta Lei, abrir créditos suplementares, até o limite de 70% (setenta por cento) sobre o total da despesa nela fixada.

CAPÍTULO IV



DAS OPERAÇÕES DE CRÉDITO

Art. 8º - Fica o poder executivo autorizado a realizar operações de crédito por antecipação da receita municipal de **25% (vinte e cinco por cento)** da receita orçada constante do art. 3º desta lei.

CAPÍTULO V

DAS DISPOSIÇÕES GERAIS

Art. 9º - Fica o poder executivo autorizado a estabelecer normas complementares pertinentes a execução do orçamento e, no que couber, adequá-lo as disposições da constituição do município, compreendendo também a programação financeira para o exercício de 2019.


Art. 10º - Fica agregados aos orçamentos do município os valores e indicativos constantes ao anexo a esta lei.

Art. 11º - Todos valores recebidos pelas unidades da administração direta, autarquias, fundações e fundos especiais deverão, para sua movimentação, ser registrados nos respectivos orçamentos.

Parágrafo único - Excluem-se do disposto neste artigo os casos em que por força de lei, normas especiais ou exigências do ente repassador, o registro deva ser feito através do grupo extra orçamentário.

Art. 12º - Esta lei entrará em vigor em 1º de janeiro de 2019, revogadas as disposições em contrário.

Gabinete do Prefeito Municipal de Brejo Grande do Araguaia - Pará, em 29 de novembro de 2018.


MARCOS DIAS DO NASCIMENTO
Prefeito Municipal

Demonstrativo da Projeção das Receitas para o exercício de 2019 (Art. 4º § 2º Inciso II da Lei Complementar n.º 101 de 04/05/2000)

Classif. Econômica	ESPECIFICAÇÕES	Receitas Arrecadadas				Previsões		
		2015	% Var.	2016	% Var.	2019 Média + 5,00	2020	2021
1000.00.00.00.00.00	RECEITAS CORRENTES	19.733.620,01	9,44%	21.596.900,27	0,01%	21.596.900,00	28.157.100,00	30.972.600,00
1100.00.00.00.00.00	RECEITA FISCAL	619.470,58	49,14%	923.865,57	-36,39%	774.300,00	851.800,00	937.000,00
1110.00.00.00.00.00	IMPOSTOS	618.896,58	49,27%	923.835,57	-36,80%	752.100,00	827.400,00	910.200,00
1112.00.00.00.00.00	IMPOSTO SOBRE O PATRIMÔNIO E A RENDA	399.181,38	88,32%	751.722,12	-59,89%	301.522,34	567.800,00	624.600,00
1112.02.00.00.00.00	IMPOSTO SOBRE A PROPRIEDADE PREDIAL E TERRITORIAL URE	7.044,06	0,16%	7.055,21	5,64%	7.500,00	8.200,00	9.000,00
1112.02.00.01.00.00	IPTU - PRÓPRIO	7.044,06	0,16%	7.055,21	5,64%	7.500,00	8.200,00	9.000,00
1112.04.00.00.00.00	IMPOSTO SOBRE A RENDA E PROVENTOS DE QUALQUER NATUREZA	276.638,59	-52,59%	131.141,91	108,31%	246.100,00	270.800,00	297.900,00
1112.04.31.00.00.00	IMPOSTO DE RENDA RETIDO NAS FONTES SOBRE OS RENDIMENTOS	276.638,59	-52,59%	131.141,91	108,31%	246.100,00	270.800,00	297.900,00
1112.04.31.01.00.00	IRRF SOBRE RENDIMENTOS DO TRABALHO - ATIVOS/INATIVOS	276.638,59	-52,59%	131.141,91	108,31%	246.100,00	270.800,00	297.900,00
1112.04.31.01.01.00	IRRF - ATIVO/INATIVO-EXECUTIVO/INDIRETA - PRÓPRIO	276.638,59	-52,59%	131.141,91	99,89%	234.500,00	258.000,00	283.800,00
1112.04.31.02.00.00	IRRF SOBRE RENDIMENTOS DO TRABALHO - ATIVOS/INATIVOS	276.638,59	-52,59%	131.141,91	108,31%	246.100,00	270.800,00	297.900,00
1112.04.31.02.01.00	IRRF - ATIVO/INATIVO-LEGISLATIVO - PRÓPRIO	0,00	0,00%	0,00	0,00%	11.600,00	12.800,00	14.100,00
1112.04.31.03.00.00	IRRF SOBRE RENDIMENTOS DO TRABALHO - INATIVOS PAGOS E	276.638,59	-52,59%	131.141,91	108,31%	246.100,00	270.800,00	297.900,00
1112.04.31.04.00.00	IRRF SOBRE RENDIMENTOS - PENSIONISTAS PAGOS COM RECUF	276.638,59	-52,59%	131.141,91	108,31%	246.100,00	270.800,00	297.900,00
1112.04.31.05.00.00	IRRF SOBRE RENDIMENTOS - PENSIONISTAS PAGOS COM RECUF	276.638,59	-52,59%	131.141,91	108,31%	246.100,00	270.800,00	297.900,00
1112.04.31.06.00.00	IRRF SOBRE RENDIMENTOS - PRESTACAO DE SERVICOS DE TER	276.638,59	-52,59%	131.141,91	108,31%	246.100,00	270.800,00	297.900,00
1112.04.31.07.00.00	IRRF SOBRE RENDIMENTOS - PRESTACAO DE SERVICOS DE TER	276.638,59	-52,59%	131.141,91	108,31%	246.100,00	270.800,00	297.900,00
1112.08.00.00.00.00	IMPOSTO SOBRE TRANSMISSAO "INTER-VIVOS" DE BENS IMOVE	115.498,73	431,20%	613.525,00	-96,60%	262.500,00	288.800,00	317.700,00
1112.08.00.01.00.00	ITBI - PRÓPRIO	115.498,73	431,20%	613.525,00	-96,60%	262.500,00	288.800,00	317.700,00
1113.00.00.00.00.00	IMPOSTOS SOBRE A PRODUCAO E A CIRCULACAO	219.715,30	-21,67%	172.113,45	64,03%	236.000,00	259.600,00	285.600,00
1113.05.00.00.00.00	IMPOSTO SOBRE SERVICOS DE QUALQUER NATUREZA	219.715,30	-21,67%	172.113,45	64,03%	236.000,00	259.600,00	285.600,00
1113.05.01.00.00.00	IMPOSTO SOBRE SERVICOS DE QUALQUER NATUREZA	219.715,30	-21,67%	172.113,45	64,03%	236.000,00	259.600,00	285.600,00
1113.05.01.01.00.00	ISS - PRÓPRIO	574,00	-94,77%	30,00	524,57%	22.200,00	24.400,00	26.800,00
1120.00.00.00.00.00	TAXAS	574,00	-94,77%	30,00	524,57%	22.200,00	24.400,00	26.800,00
1120.00.00.00.00.00	TAXAS PELO EXERCICIO DO PODER DE POLICIA	0,00	0,00%	0,00	0,00%	1.000,00	1.100,00	1.200,00
1121.00.00.00.00.00	TAXA DE FISCALIZACAO DE VIGILANCIA SANITARIA	574,00	-94,77%	30,00	439,90%	11.200,00	12.300,00	13.500,00
1121.20.00.00.00.00	TAXA DE SAUDE SUELENAR	574,00	-94,77%	30,00	439,90%	11.200,00	12.300,00	13.500,00
1121.25.00.00.00.00	TAXA DE LICENCA PARA FUNCIONAMENTO DE ESTABELECIMENTC	0,00	0,00%	0,00	0,00%	10.000,00	11.000,00	12.100,00
1121.29.00.00.00.00	TAXA DE LICENCA PARA EXECUCAO DE OBRAS	0,00	0,00%	0,00	0,00%	10.000,00	11.000,00	12.100,00
1121.99.00.00.00.00	OUTRAS TAXAS PELO EXERCICIO DO PODER DE POLICIA	0,00	0,00%	0,00	0,00%	100.000,00	110.000,00	121.000,00
1200.00.00.00.00.00	RECEITA DE CONTRIBUICOES	0,00	0,00%	0,00	0,00%	100.000,00	110.000,00	121.000,00
1220.00.00.00.00.00	CONTRIBUICOES DE INTERVENCAO NO DOMINIO ECONOMICO	0,00	0,00%	0,00	0,00%	100.000,00	110.000,00	121.000,00
1220.29.00.00.00.00	CONTRIBUICAO PARA O CUSTEIO DO SERVIÇO DE ILUMINACAO	0,00	0,00%	0,00	0,00%	100.000,00	110.000,00	121.000,00
1300.00.00.00.00.00	RECEITA PATRIMONIAL	77.173,41	-10,61%	68.982,82	-9,02%	100.200,00	119.400,00	121.500,00
1320.00.00.00.00.00	RECEITAS DE VALORES MOBILIARIOS	77.173,41	-10,61%	68.982,82	-9,02%	90.200,00	99.400,00	109.400,00
1325.00.00.00.00.00	REMUERACAO DE DEPOSITOS BANCARIOS	77.173,41	-10,61%	68.982,82	-9,02%	90.200,00	99.400,00	109.400,00
1325.01.00.00.00.00	REMUERACAO DE DEPOSITOS BANCARIOS	29.208,49	14,39%	33.412,24	40,86%	44.000,00	48.600,00	53.500,00
1325.01.01.00.00.00	RECEITA DE REMUNERACAO DE DEPOSITOS BANCARIOS DE REC	0,00	0,00%	0,00	0,00%	500,00	600,00	700,00
1325.01.02.00.00.00	RECEITA DE REMUNERACAO DE DEPOSITOS BANCARIOS DE REC	15.599,11	-42,89%	8.907,89	24,47%	12.500,00	13.800,00	15.200,00
1325.01.03.00.00.00	RECEITA DE REMUNERACAO DE DEPOSITOS BANCARIOS DE REC	10.918,61	-19,21%	8.821,35	10,12%	10.300,00	11.300,00	12.400,00

/CRC -

Classif. Econômica	ESPECIFICAÇÕES	Receitas Arrecadadas				Previsões		
		2015	% Var.	2016	% Var.	2019 Média + 5,00	2020	2021
1325.01.05.00.00.00	RECEITA DE REMUNERACAO DE DEPOSITOS BANCARIOS DE REC	2.461,83	2,74%	2.529,23	22,27%	3.092,43	2.800,00	3.100,00
1325.01.06.00.00.00	RECEITA DE REMUNERACAO DE DEPOSITOS BANCARIOS DE REC	0,00	0,00%	38,05	443,36%	1.728,75	900,00	1.000,00
1325.01.09.00.00.00	RECEITA DE REMUNERACAO DE DEPOSITOS BANCARIOS DE REC	8,07	-100,00%	0,00	0,00%	0,00	0,00	0,00
1325.01.10.00.00.00	RECEITA DE REMUNERACAO DE DEPOSITOS BANCARIOS DE REC	220,87	997,99%	2.425,14	83,38%	4.447,11	2.500,00	2.800,00
1325.01.99.00.00.00	RECEITA DE REMUNERACAO DE OUTROS DEPOSITOS BANCARIOS	0,00	0,00%	10.690,58	58,96%	16.994,21	14.500,00	16.000,00
1325.01.99.02.00.00	RECEITA DE RENDIMENTOS DE APLICACOES FINANCEIRAS - FL	0,00	0,00%	10.690,58	58,96%	16.994,21	14.500,00	16.000,00
1325.02.00.00.00.00	RECEITA DE RENDIMENTOS DE APLICACOES FINANCEIRAS - FL	47.964,92	-25,84%	35.570,58	-55,87%	15.698,17	46.200,00	50.800,00
1325.02.01.00.00.00	RECEITA DE RENDIMENTOS DE RECURSOS NÃO VINCULADOS	16.410,97	-100,00%	0,00	0,00%	0,00	17.200,00	18.900,00
1325.02.99.00.00.00	RECEITA DE REMUNERACAO DE DEPOSITOS DE POUpanÇA	31.553,95	12,73%	35.570,58	-55,87%	15.698,17	29.000,00	31.900,00
1390.00.00.00.00.00	OUTRAS RECEITAS PATRIMONIAIS	0,00	0,00%	0,00	0,00%	0,00	10.000,00	11.000,00
1500.00.00.00.00.00	RECEITA DE SERVIÇOS	23.090,00	-68,92%	7.175,25	507,10%	43.561,00	42.900,00	47.200,00
1500.13.00.00.00.00	SERVICOS ADMINISTRATIVOS	0,00	0,00%	0,00	0,00%	0,00	17.000,00	18.700,00
1600.13.01.00.00.00	SERVICOS DE INSCRICAO EM CONCURSOS PUBLICOS	0,00	0,00%	0,00	0,00%	0,00	12.000,00	13.200,00
1600.13.02.00.00.00	SERVICOS DE VENDAS DE EDITAIS	0,00	0,00%	0,00	0,00%	0,00	5.000,00	6.000,00
1600.20.00.00.00.00	SERVICOS DE CONSULTORIA, ASSISTENCIA TECNICA E ANALIE	23.080,00	-69,44%	7.052,25	517,69%	43.561,00	25.800,00	28.400,00
1600.26.00.00.00.00	SERVICOS DE FORNECIMENTO DE AGUA	23.080,00	-69,44%	7.052,25	517,69%	43.561,00	25.800,00	28.400,00
1600.99.00.00.00.00	OUTROS SERVICOS	10,00	-130,00%	123,00	-100,00%	0,00	100,00	100,00
1600.99.00.04.00.00	SERVICOS RELATIVOS A EVENTOS EDUCACIONAIS	10,00	-130,00%	123,00	-100,00%	0,00	100,00	100,00
1700.00.00.00.00.00	TRANSFERENCIAS CORRENTES	19.011.845,92	8,34%	20.596.876,63	1,48%	20.902.212,15	24.567.309,00	27.024.300,00
1720.00.00.00.00.00	TRANSFERENCIAS INTERGOVERNAMENTAIS	19.011.845,92	8,34%	20.596.876,63	1,48%	20.902.212,15	22.576.309,00	24.834.200,00
1721.00.00.00.00.00	TRANSFERENCIAS DA UNIAO	8.470.157,56	13,10%	9.579.838,57	-4,68%	9.131.223,09	10.901.600,00	11.992.000,00
1721.01.00.00.00.00	PARTICIPACAO NA RECEITA DA UNIAO	5.941.115,36	15,95%	6.868.575,26	-3,93%	6.617.938,96	6.806.600,00	7.487.300,00
1721.01.02.00.00.00	COTA-PARTE DO FUNDO DE PARTICIPACAO DOS MUNICIPIOS -	5.918.508,26	15,30%	6.823.840,36	-3,73%	6.569.141,10	6.759.000,00	7.434.900,00
1721.01.02.01.00.00	COTA-PARTE DO FPM - PROPRIO	5.918.508,26	15,30%	6.823.840,36	-3,73%	6.569.141,10	6.759.000,00	7.434.900,00
1721.01.02.07.00.00	COTA-EXTRA DO FPM (EC N° 55/2007)	22.607,10	186,35%	64.734,90	-24,62%	48.797,86	47.600,00	52.400,00
1721.01.05.00.00.00	COTA-PARTE DO IMPOSTO SOBRE A PROPRIEDADE TERRITORIAL	62.946,84	-15,20%	53.378,68	31,11%	69.985,46	165.200,00	181.700,00
1721.01.05.01.00.00	COTA-PARTE DO ITR - PROPRIO	62.946,84	-15,20%	53.378,68	31,11%	69.985,46	65.200,00	71.700,00
1721.22.00.00.00.00	TRANSFERENCIA DA COMPENSACAO FINANCEIRA PELA EXPLORAC	0,00	0,00%	0,00	0,00%	0,00	100.000,00	121.000,00
1721.22.90.00.00.00	OUTRAS TRANSFERENCIAS DECORRENTES DE COMPENSACAO FINP	0,00	0,00%	750.815,64	-0,03%	750.555,36	788.200,00	867.000,00
1721.33.00.01.00.00	TRANSFERENCIA DA MEDIA E ALTA COMPLEXIBILIDADE	0,00	0,00%	0,00	0,00%	0,00	778.500,00	856.400,00
1721.33.00.02.00.00	TRANSFERENCIAS DE ACOES ESTRATEGICAS	187.238,37	18,18%	221.281,71	-7,69%	204.260,04	214.500,00	259.600,00
1721.33.00.03.00.00	TRANSFERENCIA DA ATENCAO BASICA - PAB FIXO	0,00	0,00%	0,00	0,00%	0,00	4.600,00	5.100,00
1721.33.00.04.00.00	TRANSFERENCIA DA ATENCAO BASICA - PAB AMPLIADO	0,00	0,00%	4.400,00	-100,00%	0,00	195.900,00	215.500,00
1721.33.00.05.00.00	TRANSFERENCIA DO PROGRAMA DE AGENTES COMUNITARIOS DE	186.544,00	9,80%	204.828,00	-17,82%	168.324,00	184.900,00	203.400,00
1721.33.00.06.00.00	TRANSFERENCIA DO PROGRAMA SAUDE DA FAMILIA - PSF	174.344,00	11,87%	195.035,00	-18,50%	158.950,00	184.900,00	203.400,00
1721.33.00.07.00.00	TRANSFERENCIA DO PROGRAMA DE EXPANSAO DO PSF - PROESE	0,00	0,00%	0,00	0,00%	0,00	12.000,00	13.200,00
1721.33.00.08.00.00	TRANSFERENCIA DO PROGRAMA FARMACIA BASICA	40.477,40	22,35%	49.523,60	-20,15%	39.542,36	45.300,00	49.800,00
1721.33.00.09.00.00	TRANSFERENCIA DO PROGRAMA VIGILANCIA SANITARIA	65.091,63	77,82%	115.743,78	-17,93%	94.994,55	96.500,00	106.200,00
1721.33.00.12.00.00	TRANSFERENCIA DO PROGRAMA SAUDE BUCAL	40.140,00	8,33%	43.485,00	-15,38%	36.795,00	42.100,00	46.300,00
1721.33.00.16.00.00	TRANSFERENCIA DO PROGRAMA CARTAO SUS	0,00	0,00%	0,00	0,00%	0,00	6.000,00	7.300,00
1721.33.00.46.00.00	CAMPANHA DE VACINACAO - POLIOMIELITE	0,00	0,00%	0,00	0,00%	0,00	6.000,00	7.300,00
1721.33.00.47.00.00	CAMPANHA DE VACINACAO DO IDOSO (INFLUENZA)	0,00	0,00%	0,00	0,00%	0,00	6.000,00	7.300,00
1721.33.00.54.00.00	TETO FINANCEIRO DE VIGILANCIA EM SAUDE - TFVS (ex-TFE	33.942,90	-100,00%	0,00	0,00%	0,00	24.600,00	27.100,00
1721.33.00.99.00.00	OUTRAS TRANSFERENCIAS DO SISTEMA UNICO DE SAUDE	68.000,00	-47,94%	35.400,00	41,92%	50.238,96	53.800,00	59.200,00
1721.34.00.01.00.00	TRANSFERENCIAS DO PROGRAMA DE ERRADICACAO DO TRABALHC	0,00	0,00%	0,00	0,00%	0,00	60.000,00	66.000,00
1721.34.00.03.00.00	TRANSFERENCIAS DO PROGRAMA DE COMBATE AO ABUSO E A EX	0,00	0,00%	0,00	0,00%	0,00	60.000,00	66.000,00

/CRC -

Classif. Econômica	Receitas Arrecadadas				Previsões	
	2015	% Var.	2016	% Var.	2019 Média + 5,00	2020
1721.34.00.04.00.00	0,00	0,00%	0,00	0,00%	40.000,00	44.000,00
1721.34.00.05.00.00	0,00	0,00%	0,00	0,00%	80.000,00	88.000,00
1721.34.00.06.00.00	0,00	0,00%	0,00	0,00%	40.000,00	44.000,00
1721.34.00.07.00.00	0,00	0,00%	0,00	0,00%	60.000,00	66.000,00
1721.34.00.08.00.00	29.220,00	-0,38%	29.108,35	-6,78%	29.900,00	32.900,00
1721.34.00.11.00.00	0,00	0,00%	0,00	0,00%	120.000,00	132.000,00
1721.34.00.99.00.00	310.940,29	-9,99%	279.876,85	-1,96%	302.800,00	333.100,00
1721.35.00.00.00.00	492.046,23	5,00%	516.637,11	3,47%	545.500,00	600.100,00
1721.35.01.00.00.00	213.793,90	-7,78%	197.167,35	-5,98%	208.700,00	229.600,00
1721.35.02.00.00.00	2.751,20	392,88%	13.560,00	-53,98%	7.900,00	8.700,00
1721.35.03.00.00.00	204.764,00	6,92%	218.934,00	13,26%	235.100,00	258.600,00
1721.35.04.00.00.00	70.737,13	22,96%	86.975,76	0,46%	85.800,00	94.400,00
1721.35.99.99.00.00	0,00	0,00%	0,00	0,00%	8.000,00	8.800,00
1721.36.00.00.00.00	29.782,32	7,14%	31.909,68	6,67%	33.500,00	36.800,00
1721.36.00.01.00.00	29.782,32	7,14%	31.909,68	6,67%	33.500,00	36.800,00
1721.99.00.01.00.00	66.906,48	138,92%	159.839,91	-64,55%	99.200,00	109.100,00
1722.00.00.00.00.00	66.900,48	138,92%	159.839,91	-64,55%	99.200,00	109.100,00
1722.00.00.00.00.00	3.961.852,34	8,30%	4.312.319,39	8,13%	4.662.723,55	4.998.600,00
1722.01.00.00.00.00	3.686.505,50	8,06%	3.983.567,32	8,62%	4.327.052,18	4.618.900,00
1722.01.01.00.00.00	3.488.754,80	8,61%	3.789.210,36	8,20%	4.100.040,88	4.380.500,00
1722.01.01.01.00.00	3.488.754,80	8,61%	3.789.210,36	8,20%	4.100.040,88	4.380.500,00
1722.01.02.00.00.00	89.220,49	5,54%	94.164,47	13,38%	101.600,00	111.800,00
1722.01.02.01.00.00	89.220,49	5,54%	94.164,47	13,38%	101.600,00	111.800,00
1722.01.04.00.00.00	103.129,78	-17,34%	85.249,26	17,29%	99.992,37	100.900,00
1722.01.04.01.00.00	103.129,78	-17,34%	85.249,26	17,29%	99.992,37	100.900,00
1722.01.13.00.00.00	5.400,43	176,70%	14.943,23	35,52%	20.251,55	15.600,00
1722.33.00.00.00.00	0,00	0,00%	1.029,09	-100,00%	0,00	1.200,00
1722.33.00.03.00.00	0,00	0,00%	18.900,00	56,00%	29.483,67	27.900,00
1722.33.00.07.00.00	3.293,09	31,25%	4.322,18	32,13%	5.710,70	5.200,00
1722.33.00.99.00.00	189.488,03	-5,84%	178.430,14	-38,16%	110.348,10	184.100,00
1722.99.00.00.00.00	102.565,72	22,92%	126.070,66	50,81%	190.129,00	161.300,00
1724.00.00.00.00.00	6.559.836,02	2,21%	6.704.718,67	6,02%	7.108.265,41	7.843.600,00
1724.01.00.01.00.00	3.687.493,23	1,98%	3.760.496,84	2,96%	3.871.702,76	4.358.100,00
1724.02.00.01.00.00	2.872.342,79	2,50%	2.944.221,83	9,93%	3.236.562,65	3.485.500,00
1760.00.00.00.00.00	0,00	0,00%	0,00	0,00%	1.991.000,00	2.190.100,00
1761.00.00.00.00.00	0,00	0,00%	0,00	0,00%	1.991.000,00	2.190.100,00
1761.01.00.00.00.00	0,00	0,00%	0,00	0,00%	250.000,00	275.000,00
1761.01.00.01.00.00	0,00	0,00%	0,00	0,00%	120.000,00	132.000,00
1761.01.00.02.00.00	0,00	0,00%	0,00	0,00%	130.000,00	143.000,00
1761.02.00.00.00.00	0,00	0,00%	0,00	0,00%	700.000,00	770.000,00
1761.03.00.00.00.00	0,00	0,00%	0,00	0,00%	231.000,00	254.100,00
1761.04.00.00.00.00	0,00	0,00%	0,00	0,00%	200.000,00	220.000,00
1761.05.00.00.00.00	0,00	0,00%	0,00	0,00%	600.000,00	660.000,00
1761.99.00.00.00.00	0,00	0,00%	0,00	0,00%	10.000,00	11.000,00
1900.00.00.00.00.00	2.040,00	-100,00%	0,00	0,00%	1.958,00	13.400,00
1910.00.00.00.00.00	0,00	0,00%	0,00	0,00%	3.000,00	3.600,00
1919.00.00.00.00.00	0,00	0,00%	0,00	0,00%	3.000,00	3.600,00

ICRC

2

Classif. Econômica	ESPECIFICAÇÕES	Receitas Arrecadadas			Previsões			
		2015	% Var.	2016	2017	2019 Média + 5.00	2020	2021
1919.99.00.00.00.00	OUTRAS MULTAS	0,00	0,00%	0,00	0,00%	3.000,00	3.300,00	3.600,00
1920.00.00.00.00.00	INDENIZACOES E RESTITUICOES	2.040,00	-100,00%	0,00	0,00%	1.958,00	1.958,00	10.100,00
1921.00.00.00.00.00	INDENIZACOES	0,00	0,00%	0,00	0,00%	0,00	0,00	3.300,00
1921.99.00.00.00.00	OUTRAS INDENIZACOES	0,00	0,00%	0,00	0,00%	0,00	0,00	3.000,00
1922.00.00.00.00.00	RESTITUICOES	2.040,00	-100,00%	0,00	0,00%	1.958,00	1.958,00	6.800,00
1922.01.00.00.00.00	RESTITUICOES DE CONVENIOS	0,00	0,00%	0,00	0,00%	0,00	0,00	2.200,00
1922.06.00.00.00.00	RESSARCIMENTO DO CUSTO DE DISPONIBILIZACAO DE MEDICAM	2.040,00	-100,00%	0,00	0,00%	0,00	0,00	2.300,00
1922.99.00.00.00.00	OUTRAS RESTITUICOES	0,00	0,00%	0,00	0,00%	1.958,00	1.958,00	2.300,00
1922.99.00.01.00.00	RESTITUICOES DETERMINADAS PELO TCE	0,00	0,00%	0,00	0,00%	1.958,00	1.958,00	2.500,00
2000.00.00.00.00.00	RECEITAS DE CAPITAL	1.626.657,06	-17,98%	1.334.182,03	-33,07%	892.982,40	892.982,40	7.601.600,00
2100.00.00.00.00.00	OPERACOES DE CREDITO	0,00	0,00%	0,00	0,00%	0,00	0,00	12.000,00
2120.00.00.00.00.00	OPERACOES DE CREDITO EXTERNAS	0,00	0,00%	0,00	0,00%	0,00	0,00	13.200,00
2129.00.00.00.00.00	OUTRAS OPERACOES DE CREDITO EXTERNAS	0,00	0,00%	0,00	0,00%	0,00	0,00	13.200,00
2200.00.00.00.00.00	ALIENACAO DE BENS	0,00	0,00%	0,00	0,00%	0,00	0,00	11.000,00
2220.00.00.00.00.00	ALIENACAO DE BENS IMOVEIS	0,00	0,00%	0,00	0,00%	0,00	0,00	11.000,00
2225.00.00.00.00.00	ALIENACAO DE IMOVEIS URBANOS	0,00	0,00%	0,00	0,00%	0,00	0,00	11.000,00
2400.00.00.00.00.00	TRANSFERENCIAS DE CAPITAL	1.626.657,06	-17,98%	1.334.182,03	-33,07%	892.982,40	892.982,40	6.888.600,00
2420.00.00.00.00.00	TRANSFERENCIAS INTERGOVERNAMENTAIS	1.139.157,06	-26,27%	839.872,03	-37,41%	525.669,09	525.669,09	1.642.000,00
2421.00.00.00.00.00	TRANSFERENCIAS DA UNIAO	694.208,66	20,98%	839.872,03	-37,41%	525.669,09	525.669,09	1.174.800,00
2421.01.00.00.00.00	TRANSFERENCIAS DE RECURSOS DO SISTEMA UNICO DE SAUDE	0,00	0,00%	0,00	0,00%	81.600,00	81.600,00	94.300,00
2421.02.00.00.00.00	TRANSFERENCIAS DE RECURSOS DESTINADOS A PROGRAMAS DE	127.411,55	559,18%	839.872,03	-47,13%	444.069,09	444.069,09	543.400,00
2421.99.00.00.00.00	OUTRAS TRANSFERENCIAS DA UNIAO	566.797,11	-100,00%	0,00	0,00%	0,00	0,00	595.100,00
2422.00.00.00.00.00	TRANSFERENCIAS DOS ESTADOS	444.948,40	-100,00%	0,00	0,00%	0,00	0,00	467.200,00
2422.99.00.00.00.00	OUTRAS TRANSFERENCIAS DOS ESTADOS	444.948,40	-100,00%	0,00	0,00%	0,00	0,00	513.900,00
2470.00.00.00.00.00	TRANSFERENCIAS DE CONVENIOS	487.500,00	1,40%	494.310,00	-25,69%	367.313,31	367.313,31	5.246.600,00
2471.00.00.00.00.00	TRANSFERENCIAS DE CONVENIOS DA UNIAO E DE SUAS ENTID	0,00	0,00%	494.310,00	-25,69%	367.313,31	367.313,31	2.754.700,00
2471.01.00.00.00.00	TRANSFERENCIAS DE CONVENIOS DA UNIAO	0,00	0,00%	494.310,00	-100,00%	0,00	0,00	519.000,00
2471.02.00.00.00.00	TRANSFERENCIAS DE CONVENIOS DO ESTADO PARA O SISTEMA	0,00	0,00%	0,00	0,00%	26.063,31	27.400,00	30.100,00
2471.03.00.00.00.00	TRANSFERENCIAS DE CONVENIOS DO ESTADO DESTINADAS A PRC	0,00	0,00%	0,00	0,00%	0,00	0,00	1.850.000,00
2471.99.00.00.00.00	OUTRAS TRANSFERENCIAS DE CONVENIOS DA UNIAO	0,00	0,00%	0,00	0,00%	341.250,00	358.300,00	394.100,00
2472.00.00.00.00.00	TRANSFERENCIAS DE CONVENIOS DOS ESTADOS E DO DISTRITC	487.500,00	-100,00%	0,00	0,00%	0,00	0,00	2.491.900,00
2472.01.00.00.00.00	TRANSFERENCIAS DE CONVENIOS DO ESTADO DESTINADAS A PF	60.000,00	-100,00%	0,00	0,00%	0,00	0,00	63.000,00
2472.02.00.00.00.00	TRANSFERENCIAS DE CONVENIOS DO ESTADO DESTINADAS A PR	0,00	0,00%	0,00	0,00%	0,00	0,00	500.000,00
2472.03.00.00.00.00	TRANSFERENCIAS DE CONVENIOS DO ESTADO DESTINADAS A PR	0,00	0,00%	0,00	0,00%	0,00	0,00	1.380.000,00
2472.05.00.00.00.00	TRANSFERENCIAS DE CONVENIOS DO ESTADO DESTINADAS A PR	427.500,00	-100,00%	0,00	0,00%	0,00	0,00	448.900,00
2472.99.00.00.00.00	OUTRAS TRANSFERENCIAS DE CONVENIOS DO FDE	0,00	0,00%	0,00	0,00%	0,00	0,00	50.000,00
2472.99.00.03.00.00	TRANSFERENCIAS DE CONVENIOS DE OUTROS PROGRAMAS/AOÇES	0,00	0,00%	0,00	0,00%	0,00	0,00	50.000,00
9000.00.00.00.00.00 (R) DEDUCOES DA RECEITA	1.867.900,35	0,00%	2.084.025,54	0,00%	2.082.917,50	804.600,00	885.100,00	973.700,00
9720.10.00.00.00.00	DEDUCAO DAS RECEITAS DE TRANSFERENCIAS DA UNIAO	1.125.722,41	0,00%	1.283.918,38	0,00%	1.214.749,60	480.600,00	528.600,00
97210.10.20.00.00.00	DEDUCAO DE RECEITA DO FPM - FUNDEB E REDUTOR FINAN	1.121.201,09	0,00%	1.270.972,13	0,00%	1.204.990,12	474.200,00	521.600,00
97210.10.20.10.00.00	DEDUCAO DE RECEITA DO FPM - FUNDEB	1.121.201,09	0,00%	1.270.972,13	0,00%	1.204.990,12	474.200,00	521.600,00
97210.10.50.00.00.00	DEDUCAO DE RECEITA PARA FORMACAO DO FUNDEB - ITR	4.521,32	0,00%	12.946,25	0,00%	9.759,48	6.400,00	7.700,00
97213.60.00.00.00.00	DEDUCAO DE RECEITA PARA FORMACAO DO FUNDEB - ICM	5.956,44	0,00%	6.381,84	0,00%	6.807,36	2.500,00	3.100,00
97213.60.00.10.00.00	DEDUCAO DE RECEITA PARA A FORMACAO DO FUNDEB - ICM	5.956,44	0,00%	6.381,84	0,00%	6.807,36	2.500,00	3.100,00
97220.10.00.00.00.00	DEDUCAO DAS RECEITAS DE TRANSFERENCIA DOS ESTADOS	736.221,50	0,00%	793.725,32	0,00%	861.360,54	321.500,00	369.100,00
97220.10.10.00.00.00	DEDUCAO DE RECEITA PARA A FORMACAO DO FUNDEB - COI	697.751,19	0,00%	757.842,36	0,00%	820.008,41	308.000,00	372.700,00
97220.10.10.10.00.00	DEDUCAO DE RECEITA PARA A FORMACAO DO FUNDEB - COI	697.751,19	0,00%	757.842,36	0,00%	820.008,41	308.000,00	372.700,00

Handwritten signature and initials.

CRC

Classif. Econômica	ESPECIFICAÇÕES	Receitas Arrecadadas				Previsões			
		2015	% Var.	2016	% Var.	2017	2019 Média + 5,00	2020	2021
97220.10.20.00.00.00 (-) DEDUÇÃO DE RECEITA PARA A FORMAÇÃO DO FUNDEB - IPV		17.844,33	0,00%	18.833,06	0,00%	21.353,63	7.800,00	8.600,00	9.500,00
97220.10.40.00.00.00 (-) DEDUÇÃO DE RECEITA PARA A FORMAÇÃO DO FUNDEB - COI		20.625,98	0,00%	17.049,90	0,00%	19.998,50	5.700,00	6.300,00	6.900,00
97220.10.40.10.00.00 (-) DEDUÇÃO DE RECEITA PARA A FORMAÇÃO DO FUNDEB - COT		20.625,98	0,00%	17.049,90	0,00%	19.998,50	5.700,00	6.300,00	6.900,00
TOTAL :		19.492.376,72		20.847.056,76		20.408.187,78	31.702.900,00	34.873.600,00	38.360.600,00

(Handwritten mark)

(Handwritten signature)
 CRC -

MUNICÍPIO DE BREJO GRANDE DO ARAGUAIA
LEI DE DIRETRIZES ORÇAMENTÁRIAS
METODOLOGIA E MEMÓRIA DE CÁLCULO DAS METAS ANUAIS

I(a) - Receitas

2019

R\$ Reais

LRF, Art. 4º, § 2º

Receita Tributária

Metas Anuais	Valor Nominal	Variação %
2016	923.865,57	
2017	587.629,63	-36,39
2018	444.000,00	-24,44
2019	774.300,00	74,39
2020	851.800,00	10,01
2021	937.000,00	10,00

APLICATIVO: Fênix LDO - www.fenix.com.br, ÓRGÃO EMISSOR: BREJO GRANDE DO ARAGUAIA, 25/abr/2018 às 14h e 13m

NOTAS:

Receita de Contribuições

Metas Anuais	Valor Nominal	Variação %
2016	0,00	
2017	0,00	0,00
2018	100.000,00	0,00
2019	100.000,00	0,00
2020	110.000,00	10,00
2021	121.000,00	10,00

APLICATIVO: Fênix LDO - www.fenix.com.br, ÓRGÃO EMISSOR: BREJO GRANDE DO ARAGUAIA, 25/abr/2018 às 14h e 13m

NOTAS:

Receita Patrimonial

Metas Anuais	Valor Nominal	Variação %
2016	68.982,82	
2017	62.762,10	-9,02
2018	130.000,00	107,13
2019	100.200,00	-22,92
2020	110.400,00	10,18
2021	121.500,00	10,05

APLICATIVO: Fênix LDO - www.fenix.com.br, ÓRGÃO EMISSOR: BREJO GRANDE DO ARAGUAIA, 25/abr/2018 às 14h e 13m

NOTAS:

MUNICÍPIO DE BREJO GRANDE DO ARAGUAIA
LEI DE DIRETRIZES ORÇAMENTÁRIAS
METODOLOGIA E MEMÓRIA DE CÁLCULO DAS METAS ANUAIS

I(a) - Receitas

2019

LRF, Art. 4º, § 2º

R\$ Reais

Receita Agropecuária

Metas Anuais	Valor Nominal	Variação %
2016	0,00	
2017	0,00	0,00
2018	0,00	0,00
2019	0,00	0,00
2020	0,00	0,00
2021	0,00	0,00

APLICATIVO: Fênix LDO - www.fenix.com.br, ÓRGÃO EMISSOR: BREJO GRANDE DO ARAGUAIA, 25/abr/2018 às 14h e 13m

NOTAS:

Receita Industrial

Metas Anuais	Valor Nominal	Variação %
2016	0,00	
2017	0,00	0,00
2018	0,00	0,00
2019	0,00	0,00
2020	0,00	0,00
2021	0,00	0,00

APLICATIVO: Fênix LDO - www.fenix.com.br, ÓRGÃO EMISSOR: BREJO GRANDE DO ARAGUAIA, 25/abr/2018 às 14h e 13m

NOTAS:

Receita de Serviços

Metas Anuais	Valor Nominal	Variação %
2016	7.175,25	
2017	43.561,00	507,10
2018	87.000,00	99,72
2019	42.900,00	-50,69
2020	47.200,00	10,02
2021	51.800,00	9,75

APLICATIVO: Fênix LDO - www.fenix.com.br, ÓRGÃO EMISSOR: BREJO GRANDE DO ARAGUAIA, 25/abr/2018 às 14h e 13m

NOTAS:

CRC -

MUNICÍPIO DE BREJO GRANDE DO ARAGUAIA
LEI DE DIRETRIZES ORÇAMENTÁRIAS
METODOLOGIA E MEMÓRIA DE CÁLCULO DAS METAS ANUAIS

I(a) - Receitas

2019

LRF, Art. 4º, § 2º

R\$ Reais

Transferências Correntes

Metas Anuais	Valor Nominal	Variação %
2016	20.596.876,63	
2017	20.902.212,15	1,48
2018	27.078.500,00	29,55
2019	24.567.300,00	-9,27
2020	27.024.300,00	10,00
2021	29.726.700,00	10,00

APLICATIVO: Fênix LDO - www.fenix.com.br, ÓRGÃO EMISSOR: BREJO GRANDE DO ARAGUAIA, 25/abr/2018 às 14h e 13m

NOTAS:

Outras Receitas Correntes

Metas Anuais	Valor Nominal	Variação %
2016	0,00	
2017	1.958,00	0,00
2018	16.000,00	717,16
2019	12.200,00	-23,75
2020	13.400,00	9,84
2021	14.600,00	8,96

APLICATIVO: Fênix LDO - www.fenix.com.br, ÓRGÃO EMISSOR: BREJO GRANDE DO ARAGUAIA, 25/abr/2018 às 14h e 13m

NOTAS:

Operações de Crédito

Metas Anuais	Valor Nominal	Variação %
2016	0,00	
2017	0,00	0,00
2018	28.100,00	0,00
2019	12.000,00	-57,30
2020	13.200,00	10,00
2021	14.500,00	9,85

APLICATIVO: Fênix LDO - www.fenix.com.br, ÓRGÃO EMISSOR: BREJO GRANDE DO ARAGUAIA, 25/abr/2018 às 14h e 13m

NOTAS:

MUNICÍPIO DE BREJO GRANDE DO ARAGUAIA
LEI DE DIRETRIZES ORÇAMENTÁRIAS
METODOLOGIA E MEMÓRIA DE CÁLCULO DAS METAS ANUAIS

I(a) - Receitas

2019

R\$ Reais

LRF, Art. 4º, § 2º

Alienação de Bens

Metas Anuais	Valor Nominal	Variação %
2016	0,00	
2017	0,00	0,00
2018	30.000,00	0,00
2019	10.000,00	-66,67
2020	11.000,00	10,00
2021	12.100,00	10,00

APLICATIVO: Fênix LDO - www.fenix.com.br, ÓRGÃO EMISSOR: BREJO GRANDE DO ARAGUAIA, 25/abr/2018 às 14h e 13m

NOTAS:

Outras Receitas de Capital

Metas Anuais	Valor Nominal	Variação %
2016	0,00	
2017	0,00	0,00
2018	0,00	0,00
2019	0,00	0,00
2020	0,00	0,00
2021	0,00	0,00

APLICATIVO: Fênix LDO - www.fenix.com.br, ÓRGÃO EMISSOR: BREJO GRANDE DO ARAGUAIA, 25/abr/2018 às 14h e 13m

NOTAS:

MUNICÍPIO DE BREJO GRANDE DO ARAGUAIA
LEI DE DIRETRIZES ORÇAMENTÁRIAS
METODOLOGIA E MEMÓRIA DE CÁLCULO DAS METAS ANUAIS

DESPESAS

2019

LRF, Art. 4º, § 2º

R\$ Reais

CATEGORIA ECONÔMICA E GRUPOS DE NATUREZA DE DESPESA	Executada		Orçada	Previsão		
	2016	2017	2018	2019	2020	2021
DESPESAS CORRENTES (I)	18.211.430,60	19.579.330,21	23.175.500,00	23.175.500,00	25.493.050,00	28.042.355,00
Pessoal e Encargos Sociais	10.433.646,66	10.950.192,98	12.388.000,00	12.388.000,00	13.626.800,00	14.989.480,00
Juros e Encargos da Dívida	3.704,35	10.675,95	79.000,00	79.000,00	86.900,00	95.590,00
Outras Despesas Correntes	7.774.079,59	8.618.461,28	10.708.500,00	10.708.500,00	11.779.350,00	12.957.285,00
DESPESA DE CAPITAL (II)	3.146.106,27	1.441.643,63	7.806.300,00	7.806.300,00	8.586.930,00	9.445.623,00
Investimentos	3.076.129,07	1.410.733,32	7.133.300,00	7.133.300,00	7.846.630,00	8.631.293,00
Inversões Financeiras	0,00	0,00	0,00	0,00	0,00	0,00
Transferência de Capital	0,00	0,00	0,00	0,00	0,00	0,00
Amortização da Dívida	69.977,20	30.910,31	673.000,00	673.000,00	740.300,00	814.330,00
RESERVA DE CONTINGÊNCIA (III)	0,00	0,00	588.700,00	721.100,00	793.210,00	872.531,00
TOTAL (IV)=(I+II+III)	21.357.536,87	21.020.973,84	31.570.500,00	31.702.900,00	34.873.190,00	38.360.509,00

APLICATIVO: Fênix LDO - www.fenix.com.br, ÓRGÃO EMISSOR: BREJO GRANDE DO ARAGUAIA, 25/abr/2018 às 14h e 11m

NOTA:

MUNICÍPIO DE BREJO GRANDE DO ARAGUAIA
LEI DE DIRETRIZES ORÇAMENTÁRIAS
METODOLOGIA E MEMÓRIA DE CÁLCULO DAS METAS ANUAIS

Despesas
2019

LRF, Art. 4º, § 2º

R\$ Reais

Pessoal e Encargos Sociais

Metas Anuais	Valor Nominal	Variação %
2016	10.433.646,66	
2017	10.950.192,98	4,95
2018	12.388.000,00	13,13
2019	12.388.000,00	0,00
2020	13.626.800,00	10,00
2021	14.989.480,00	10,00

APLICATIVO: Fênix LDO - www.fenix.com.br, ÓRGÃO EMISSOR: BREJO GRANDE DO ARAGUAIA, 25/abr/2018 às 14h e 14m
NOTAS:

Juros e Encargos da Dívida

Metas Anuais	Valor Nominal	Variação %
2016	3.704,35	
2017	10.675,95	188,20
2018	79.000,00	639,98
2019	79.000,00	0,00
2020	86.900,00	10,00
2021	95.590,00	10,00

APLICATIVO: Fênix LDO - www.fenix.com.br, ÓRGÃO EMISSOR: BREJO GRANDE DO ARAGUAIA, 25/abr/2018 às 14h e 14m
NOTAS:

Outras Despesas Correntes

Metas Anuais	Valor Nominal	Variação %
2016	7.774.079,59	
2017	8.618.461,28	10,86
2018	10.708.500,00	24,25
2019	10.708.500,00	0,00
2020	11.779.350,00	10,00
2021	12.957.285,00	10,00

APLICATIVO: Fênix LDO - www.fenix.com.br, ÓRGÃO EMISSOR: BREJO GRANDE DO ARAGUAIA, 25/abr/2018 às 14h e 14m
NOTAS:

CRC -

MUNICÍPIO DE BREJO GRANDE DO ARAGUAIA
LEI DE DIRETRIZES ORÇAMENTÁRIAS
METODOLOGIA E MEMÓRIA DE CÁLCULO DAS METAS ANUAIS

Despesas

2019

LRF, Art. 4º, § 2º

R\$ Reais

Investimentos

Metas Anuais	Valor Nominal	Variação %
2016	3.076.129,07	
2017	1.410.733,32	-54,14
2018	7.133.300,00	405,64
2019	7.133.300,00	0,00
2020	7.846.630,00	10,00
2021	8.631.293,00	10,00

APLICATIVO: Fênix LDO - www.fenix.com.br, ÓRGÃO EMISSOR: BREJO GRANDE DO ARAGUAIA, 25/abr/2018 às 14h e 14m

NOTAS:

Inversões Financeiras

Metas Anuais	Valor Nominal	Variação %
2016	0,00	
2017	0,00	0,00
2018	0,00	0,00
2019	0,00	0,00
2020	0,00	0,00
2021	0,00	0,00

APLICATIVO: Fênix LDO - www.fenix.com.br, ÓRGÃO EMISSOR: BREJO GRANDE DO ARAGUAIA, 25/abr/2018 às 14h e 14m

NOTAS:

Transferência de Capital

Metas Anuais	Valor Nominal	Variação %
2016	0,00	
2017	0,00	0,00
2018	0,00	0,00
2019	0,00	0,00
2020	0,00	0,00
2021	0,00	0,00

APLICATIVO: Fênix LDO - www.fenix.com.br, ÓRGÃO EMISSOR: BREJO GRANDE DO ARAGUAIA, 25/abr/2018 às 14h e 14m

NOTAS:

CRC-

MUNICÍPIO DE BREJO GRANDE DO ARAGUAIA
LEI DE DIRETRIZES ORÇAMENTÁRIAS
METODOLOGIA E MEMÓRIA DE CÁLCULO DAS METAS ANUAIS

Despesas

2019

LRF, Art. 4º, § 2º

R\$ Reais

Amortização da Dívida

Metas Anuais	Valor Nominal	Variação %
2016	69.977,20	
2017	30.910,31	-55,83
2018	673.000,00	2.077,27
2019	673.000,00	0,00
2020	740.300,00	10,00
2021	814.330,00	10,00

APLICATIVO: Fênix LDO - www.fenix.com.br, ÓRGÃO EMISSOR: BREJO GRANDE DO ARAGUAIA, 25/abr/2018 às 14h e 14m

NOTAS:

RESERVA DE CONTINGÊNCIA (III)

Metas Anuais	Valor Nominal	Variação %
2016	0,00	
2017	0,00	0,00
2018	588.700,00	0,00
2019	721.100,00	22,49
2020	793.210,00	10,00
2021	872.531,00	10,00

APLICATIVO: Fênix LDO - www.fenix.com.br, ÓRGÃO EMISSOR: BREJO GRANDE DO ARAGUAIA, 25/abr/2018 às 14h e 14m

NOTAS:

90

CRC -

MUNICÍPIO DE BREJO GRANDE DO ARAGUAIA
LEI DE DIRETRIZES ORÇAMENTÁRIAS
METODOLOGIA E MEMÓRIA DE CÁLCULO DAS METAS ANUAIS
RESULTADO PRIMÁRIO

2019

LRF, Art. 4º, § 2º

R\$ Reais

ESPECIFICAÇÃO	2016	2017	2018	2019	2020	2021
RECEITAS CORRENTES (I)	19.512.874,73	19.515.205,38	27.855.500,00	24.792.300,00	27.272.000,00	29.998.900,00
Receita Tributária	923.865,57	587.629,63	444.000,00	774.300,00	851.800,00	937.000,00
Receita de Contribuições	0,00	0,00	100.000,00	100.000,00	110.000,00	121.000,00
Receita Patrimonial	68.982,82	62.762,10	130.000,00	100.200,00	110.400,00	121.500,00
Aplicações Financeiras (II)	68.982,82	62.762,10	120.000,00	90.200,00	99.400,00	109.400,00
Outras Receitas Patrimoniais	0,00	0,00	10.000,00	10.000,00	11.000,00	12.100,00
Receita Agropecuária	0,00	0,00	0,00	0,00	0,00	0,00
Receita Industrial	0,00	0,00	0,00	0,00	0,00	0,00
Receita de Serviços	7.175,25	43.561,00	87.000,00	42.900,00	47.200,00	51.800,00
Transferências Correntes	18.512.851,09	18.819.294,65	27.078.500,00	23.762.700,00	26.139.200,00	28.753.000,00
Outras Receitas Correntes	0,00	1.958,00	16.000,00	12.200,00	13.400,00	14.600,00
RECEITAS FISCAIS CORRENTES (III) = (I-II)	19.443.891,91	19.452.443,28	27.735.500,00	24.702.100,00	27.172.600,00	29.889.500,00
RECEITAS DE CAPITAL (IV)	1.334.182,03	892.982,40	5.973.400,00	6.910.600,00	7.601.600,00	8.361.700,00
Operações de Crédito (V)	0,00	0,00	28.100,00	12.000,00	13.200,00	14.500,00
Amortização de Empréstimos (VI)	0,00	0,00	0,00	0,00	0,00	0,00
Alienação de Bens (VII)	0,00	0,00	30.000,00	10.000,00	11.000,00	12.100,00
Transferências de Capital	1.334.182,03	892.982,40	5.915.300,00	6.888.600,00	7.577.400,00	8.335.100,00
Outras Receitas de Capital	0,00	0,00	0,00	0,00	0,00	0,00
RECEITAS FISCAIS CAPITAL (VIII)=(IV-V-VI-VII)	1.334.182,03	892.982,40	5.915.300,00	6.888.600,00	7.577.400,00	8.335.100,00
RECEITA TOTAL	20.847.056,76	20.408.187,78	33.828.900,00	31.702.900,00	34.873.600,00	38.360.600,00
RECEITAS PRIMÁRIAS (IX) = (III+VIII)	20.778.073,94	20.345.425,68	33.650.800,00	31.590.700,00	34.750.000,00	38.224.600,00
DESPESAS CORRENTES (X)	18.211.430,60	19.579.330,21	23.175.500,00	23.175.500,00	23.175.500,00	23.175.500,00
Pessoal e Encargos Sociais	10.433.646,66	10.950.192,98	12.388.000,00	12.388.000,00	12.388.000,00	12.388.000,00
Juros e Encargos da Dívida (XI)	3.704,35	10.675,95	79.000,00	79.000,00	79.000,00	79.000,00
Outras Despesas Correntes	7.774.079,59	8.618.461,28	10.708.500,00	10.708.500,00	10.708.500,00	10.708.500,00
DESPESAS FISCAIS CORRENTES (XII) = (X-XI)	18.207.726,25	19.568.654,26	23.096.500,00	23.096.500,00	23.096.500,00	23.096.500,00
DESPESA DE CAPITAL (XIII)	3.146.106,27	1.441.643,63	7.806.300,00	7.806.300,00	7.806.300,00	7.806.300,00
Investimentos	3.076.129,07	1.410.733,32	7.133.300,00	7.133.300,00	7.133.300,00	7.133.300,00
Inversões Financeiras	0,00	0,00	0,00	0,00	0,00	0,00
Transferência de Capital	0,00	0,00	0,00	0,00	0,00	0,00
Amortização da Dívida (XIV)	69.977,20	30.910,31	673.000,00	673.000,00	673.000,00	673.000,00
DESPESAS FISCAIS CAPITAL (XV) = (XIII-XIV)	3.076.129,07	1.410.733,32	7.133.300,00	7.133.300,00	7.133.300,00	7.133.300,00
RESERVA DE CONTINGÊNCIA (XVI)	0,00	0,00	588.700,00	721.100,00	721.100,00	721.100,00
DESPESA TOTAL	21.357.536,87	21.020.973,84	31.570.500,00	31.702.900,00	31.702.900,00	31.702.900,00
DESPESAS PRIMÁRIAS (XVII) = (XII+XV+XVI)	21.283.855,32	20.979.387,58	30.818.500,00	30.950.900,00	30.950.900,00	30.950.900,00
RESULTADO PRIMÁRIO (IX - XVII)	-505.781,38	-633.961,90	2.832.300,00	639.800,00	3.799.100,00	7.273.700,00

APLICATIVO: Fênix LDO - www.fenix.com.br, ÓRGÃO EMISSOR: BREJO GRANDE DO ARAGUAIA, 25/abr/2018 às 14h e 19m

NOTA:

CRC -

MUNICÍPIO DE BREJO GRANDE DO ARAGUAIA
LEI DE DIRETRIZES ORÇAMENTÁRIAS
METODOLOGIA E MEMÓRIA DE CÁLCULO DAS METAS ANUAIS
META FISCAL - RESULTADO NOMINAL
2019

LRF, Art. 4º, § 2º

R\$ Reais

ESPECIFICAÇÃO	2016 (b)	2017 (c)	2018 (d)	2019 (e)	2020 (f)	2021 (g)
DÍVIDA CONSOLIDADA (I)	600.000,00	600.000,00	600.000,00	600.000,00	660.000,00	726.000,00
Dívida Mobiliária	600.000,00	600.000,00	600.000,00	600.000,00	660.000,00	726.000,00
Outras Dívidas	0,00	0,00	0,00	0,00	0,00	0,00
DEDUÇÕES (II)	1.199.842,59	1.248.468,06	3.095.823,23	900.000,00	990.000,00	1.089.000,00
Ativo Disponível	1.391.919,97	1.251.968,06	3.195.823,23	1.000.000,00	1.100.000,00	1.210.000,00
Haveres Financeiros	0,00	0,00	0,00	0,00	0,00	0,00
(-) Restos a Pagar	192.077,38	3.500,00	100.000,00	100.000,00	110.000,00	121.000,00
DCL (III) = (I - II)	-599.842,59	-648.468,06	-2.495.823,23	-300.000,00	-330.000,00	-363.000,00
RESULTADO NOMINAL	(b-a *) -334.748,58	(c-b) -48.625,47	(d-c) -1.847.355,17	(c-d) 2.195.823,23	(f-e) -30.000,00	(g-f) -33.000,00

* Refere-se ao valor da Dívida Consolidada Líquida do exercício orçamentário previsto no exercício de 2015.

APLICATIVO: Fênix LDO - www.fenix.com.br, ÓRGÃO EMISSOR: BREJO GRANDE DO ARAGUAIA, 25/abr/2018 às 14h e 30m

NOTA:

CRC -

MUNICÍPIO DE BREJO GRANDE DO ARAGUAIA
LEI DE DIRETRIZES ORÇAMENTÁRIAS
METODOLOGIA E MEMÓRIA DE CÁLCULO DAS METAS ANUAIS
MONTANTE DA DÍVIDA PÚBLICA

2019

LRF, Art. 4º, § 2º

R\$ Reais

ESPECIFICAÇÃO	2016	2017	2018	2019	2020	2021
DÍVIDA CONSOLIDADA (I)	600.000,00	600.000,00	600.000,00	600.000,00	660.000,00	726.000,00
Dívida Mobiliária	600.000,00	600.000,00	600.000,00	600.000,00	660.000,00	726.000,00
Outras Dívidas	0,00	0,00	0,00	0,00	0,00	0,00
DEDUÇÕES (II)	1.199.842,59	1.248.468,06	3.095.823,23	900.000,00	990.000,00	1.089.000,00
Ativo Disponível	1.391.919,97	1.251.968,06	3.195.823,23	1.000.000,00	1.100.000,00	1.210.000,00
Haveres Financeiros	0,00	0,00	0,00	0,00	0,00	0,00
(-) Restos a Pagar	192.077,38	3.500,00	100.000,00	100.000,00	110.000,00	121.000,00
DCL (III) = (I - II)	-599.842,59	-648.468,06	-2.495.823,23	-300.000,00	-330.000,00	-363.000,00

APLICATIVO: Fênix LDO - www.fenix.com.br, ÓRGÃO EMISSOR: BREJO GRANDE DO ARAGUAIA, 25/abr/2018 às 14h e 31m

NOTA:

MUNICÍPIO DE BREJO GRANDE DO ARAGUAIA
LEI DE DIRETRIZES ORÇAMENTÁRIAS
ANEXO DE RISCOS FISCAIS
DEMONSTRATIVO DE RISCOS FISCAIS E PROVIDÊNCIAS
2019

ARF (LRF, Art. 4º, § 3º)

PASSIVOS CONTINGENTES		R\$ Reais	
Descrição	Valor	PROVIDÊNCIAS	Valor
DISCREPÂNCIA DE PROJEÇÕES DE DESPESAS	500.000,00	LIMITAÇÃO DE EMPENHOS	500.000,00
OUTROS RISCOS FISCAIS	100.000,00	CANCELAMENTO DE RESERVA DE CONTINGÊNCIA	100.000,00
FRUSTRAÇÃO DE ARRECADAÇÃO	400.000,00	LIMITAÇÃO DE EMPENHO	400.000,00
DÍVIDAS EM PROCESSO DE RECONHECIMENTO	100.000,00	LIMITAÇÃO DE EMPENHO	100.000,00
RESTITUIÇÃO DE TRIBUTOS PAGO A MAIOR	20.000,00	CANCELAMENTO DE RESERVA DE CONTINGÊNCIA	20.000,00
ASSUNÇÃO DE PASSIVOS	100.000,00	LIMITAÇÃO DE EMPENHO	100.000,00
DEMANDAS JUDICIAIS	200.000,00	CANCELAMENTO DE RESERVA DE CONTINGÊNCIA	200.000,00
TOTAL	1.420.000,00	TOTAL	1.420.000,00

APLICATIVO: Fênix LDO - www.fenix.com.br, ÓRGÃO EMISSOR: BREJO GRANDE DO ARAGUAIA, 25/abr/2018 às 14h e 36m

NOTA:

CRC -

MUNICÍPIO DE BREJO GRANDE DO ARAGUAIA
LEI DE DIRETRIZES ORÇAMENTÁRIAS
ANEXO DE METAS FISCAIS
METAS ANUAIS
2019

AMF – Demonstrativo I (LRF, art. 4º, §1º)

R\$ Reais

ESPECIFICAÇÃO	2019			2020			2021		
	Valor Corrente (a)	Valor Constante	% PIB (a/PIB)x100	Valor Corrente (b)	Valor Constante	% PIB (b/PIB)x100	Valor Corrente (c)	Valor Constante	% PIB (c/PIB)x100
Receita Total	31.702.900,00	30.337.703,35	3.170,290	34.873.600,00	31.934.800,03	3.487,360	38.360.600,00	33.615.263,51	3.361,526
Receitas Primárias (I)	31.590.700,00	30.230.334,93	3.159,070	34.750.000,00	31.821.615,81	3.475,000	38.224.600,00	33.496.087,17	3.349,609
Despesa Total	31.702.900,00	30.337.703,35	3.170,290	34.873.190,00	31.934.424,58	3.487,319	38.360.509,00	33.615.183,77	3.361,518
Despesas Primárias (II)	30.950.900,00	29.618.086,12	3.095,090	34.045.990,00	31.176.932,76	3.404,599	37.450.589,00	32.817.823,96	3.281,782
Resultado Primário (III)=(I-II)	639.800,00	612.248,80	63,980	704.010,00	644.683,04	70,401	774.011,00	678.263,21	67,826
Resultado Nominal	2.195.823,23	2.101.266,25	219,582	-30.000,00	-27.471,90	-3,000	-33.000,00	-28.917,79	-2,892
Dívida Pública Consolidada	600.000,00	574.162,68	60,000	660.000,00	604.381,77	66,000	726.000,00	636.191,33	63,619
Dívida Pública Líquida	-300.000,00	-287.081,34	-30,000	-330.000,00	-302.190,88	-33,000	-363.000,00	-318.095,67	-31,810

NOTA:

Nota: O cálculo das metas foi realizado considerando-se o seguinte cenário macroeconômico:

VARIÁVEIS	2019	2020	2021
PIB real (crescimento % anual)	5,00	5,00	5,00
Taxa juro sobre a dívida do governo (média % anual)	6,00	6,00	6,00
Câmbio (R\$/US\$ - Final do Ano)	3,33	3,33	3,33
Inflação média (% anual)	4,50	4,50	4,50
Projeção do PIB do Estado - R\$ Milhares	1.000.000,00	1.000.000,00	1.000.000,00
Valor efetivo do PIB do Estado - R\$ Milhares	900.000,00	900.000,00	900.000,00
Reserva Orçamentária do RPPS - R\$ Milhares			

Metodologia de Cálculo dos Valores Constantes:

2019	2020	2021
Valor Corrente / 1,0450	Valor Corrente / 1,0920	Valor Corrente / 1,1412

APLICATIVO: Fênix LDO - www.fenix.com.br, ÓRGÃO EMISSOR: BREJO GRANDE DO ARAGUAIA, 25/abr/2018 às 14h e 38m

CRC -

MUNICÍPIO DE BREJO GRANDE DO ARAGUAIA
LEI DE DIRETRIZES ORÇAMENTÁRIAS
ANEXO DE METAS FISCAIS
AVALIAÇÃO DO CUMPRIMENTO DAS METAS FISCAIS DO EXERCÍCIO ANTERIOR
2019

AMF - Demonstrativo 2 (LRF, art. 4º, §2º, inciso I)

R\$ Reais

ESPECIFICAÇÃO	Metas Previstas em 2017 (a)	% PIB	Metas Realizadas em 2017 (b)	% PIB	Variação	
					Valor (c) = (b - a)	% (c/a) x 100
Receita Total	31.001.000,00	31,001	20.408.187,78	21,259	-10.592.812,22	-51,905
Receitas Primárias (I)	20.413.400,00	20,413	20.345.425,68	21,193	-67.974,32	-0,334
Despesa Total	31.001.000,00	31,001	21.020.973,84	21,897	-9.980.026,16	-47,477
Despesas Primárias (II)	22.425.000,00	22,425	20.979.387,58	21,854	-1.445.612,42	-6,891
Resultado Primário (III)=(I-II)	-2.011.600,00	-2,012	-633.961,90	-0,660	1.377.638,10	-217,306
Resultado Nominal	-48.625,47	-0,049	-48.625,47	-0,051	0,00	0,000
Dívida Pública Consolidada	600.000,00	0,600	600.000,00	0,625	0,00	0,000
Dívida Pública Líquida	-648.468,06	-0,648	-648.468,06	-0,675	0,00	0,000

APLICATIVO: Fênix LDO - www.fenix.com.br, ÓRGÃO EMISSOR: BREJO GRANDE DO ARAGUAIA, 25/abr/2018 às 14h e 40m

NOTA:

ESPECIFICAÇÃO	VALOR – R\$ Reais
Previsão do PIB Estadual para 2017	100.000.000,00
Valor efetivo (realizado) do PIB Estadual para 2017	96.000.000,00

CRC --

MUNICÍPIO DE BREJO GRANDE DO ARAGUAIA
LEI DE DIRETRIZES ORÇAMENTÁRIAS
ANEXO DE METAS FISCAIS

METAS FISCAIS ATUAIS COMPARADAS COM AS FIXADAS NOS TRÊS EXERCÍCIOS ANTERIORES
2019

AMF – Demonstrativo 3 (LRF, art.4º, § 2º, inciso II)

R\$ Reais

ESPECIFICAÇÃO	VALORES A PREÇOS CORRENTES										
	2016	2017	%	2018	%	2019	%	2020	%	2021	%
Receita Total	31.001.284,35	30.023.300,00	-3,26	31.001.000,00	3,15	31.176.800,00	0,56	34.294.300,00	9,09	37.723.600,00	9,09
Receitas Primárias (I)	22.759.284,35	23.958.000,00	5,00	24.528.000,00	2,32	30.943.100,00	20,73	34.037.200,00	9,09	37.440.700,00	9,09
Despesa Total	31.001.284,35	30.023.300,00	-3,26	31.001.000,00	3,15	31.176.800,00	0,56	34.294.480,00	9,09	37.723.928,00	9,09
Despesas Primárias (II)	20.798.000,00	21.645.000,00	3,91	30.149.000,00	28,21	30.324.800,00	0,58	33.357.280,00	9,09	36.693.008,00	9,09
Resultado Primário (III)=(-II)	1.961.284,35	2.313.000,00	15,21	-5.621.000,00	141,15	618.300,00	1.009,11	679.920,00	9,06	747.692,00	9,06
Resultado Nominal	-222.977,97	41.698,73	642,54	0,00	0,00	0,00	0,00	-30.000,00	100,00	-33.000,00	9,09
Dívida Pública Consolidada	450.000,00	600.000,00	25,00	600.000,00	0,00	600.000,00	0,00	660.000,00	9,09	726.000,00	9,09
Dívida Pública Líquida	-341.098,73	-300.000,00	-13,70	-300.000,00	0,00	-300.000,00	0,00	-330.000,00	9,09	-363.000,00	9,09

APLICATIVO: Fênix LDO - www.fenix.com.br. ÓRGÃO EMISSOR: BREJO GRANDE DO ARAGUAIA, 25/abr/2018 às 14h e 58m

NOTA:

CRC -

MUNICÍPIO DE BREJO GRANDE DO ARAGUAIA,
LEI DE DIRETRIZES ORÇAMENTÁRIAS
ANEXO DE METAS FISCAIS
METAS FISCAIS ATUAIS COMPARADAS COM AS FIXADAS NOS TRÊS EXERCÍCIOS ANTERIORES
2019

AMF – Demonstrativo 3 (LRF, art.4º, § 2º, inciso II)

R\$ Reais

ESPECIFICAÇÃO	VALORES A PREÇOS CONSTANTES											
	2016	2017	%	2018	%	2019	%	2020	%	2021	%	
Receita Total	30.023.300,00	33.183.470,40	9,52	31.570.500,00	-5,11	30.276.269,50	-4,27	31.664.356,96	4,38	32.945.382,75	3,89	
Receitas Primárias (I)	23.958.000,00	26.254.771,20	8,75	25.597.100,00	-2,57	30.169.118,50	15,15	31.552.131,25	4,38	32.828.581,34	3,89	
Despesa Total	30.023.300,00	33.183.470,40	9,52	31.570.500,00	-5,11	30.276.269,50	-4,27	31.663.984,69	4,38	32.945.304,59	3,89	
Despesas Primárias (II)	21.645.000,00	24.003.720,00	9,83	30.818.500,00	22,11	29.558.109,50	-4,26	30.912.907,77	4,38	32.163.834,47	3,89	
Resultado Primário (II)=(I-II)	2.313.000,00	2.251.051,20	-2,75	-5.221.400,00	143,11	611.009,00	954,55	639.223,48	4,41	664.746,87	3,84	
Resultado Nominal	-334.748,58	-52.048,70	-543,14	-1.847.355,17	97,18	2.097.011,18	188,09	-27.239,25	7.798,49	-28.341,52	3,89	
Dívida Pública Consolidada	600.000,00	642.240,00	6,58	600.000,00	-7,04	573.000,00	-4,71	599.263,50	4,38	623.513,39	3,89	
Dívida Pública Líquida	-599.842,59	-694.120,21	13,58	-2.495.823,23	72,19	-286.500,00	-771,14	-299.631,75	4,38	-311.756,70	3,89	

APLICATIVO: Fenix LDO - www.fenix.com.br, ÓRGÃO EMISSOR: BREJO GRANDE DO ARAGUAIA, 25/abr/2018 às 14h e 42m

Metodologia de Cálculo dos Valores Constantes

ÍNDICES DE INFLAÇÃO					
2016	2017	2018	2019	2020	2021
0	7,04	0,0000*	4,5000*	4,5000*	4,5000*
VALORES DE REFERÊNCIA					
Valor Corrente x 1,0000	Valor Corrente x 1,0704	Valor Corrente	Valor Corrente / 1,0450	Valor Corrente / 1,0920	Valor Corrente / 1,1412

*Inflação Média (% anual) projetada com base no IPCA, divulgado pelo IBGE.

NOTA:

CRC

MUNICÍPIO DE BREJO GRANDE DO ARAGUAIA
 LEI DE DIRETRIZES ORÇAMENTÁRIAS
 ANEXO DE METAS FISCAIS
EVOLUÇÃO DO PATRIMÔNIO LÍQUIDO

2019

AMF - Demonstrativo 4 (LRF, art.4º, §2º, inciso III)

R\$ Reais

2019						
PATRIMÔNIO LÍQUIDO	2017	%	2016	%	2015	%
Patrimônio / Capital	5.640.584,00	100,000	4.824.848,98	100,000	3.519.277,75	100,000
Reservas	0,00	0,000	0,00	0,000	0,00	0,000
Resultado Acumulado	0,00	0,000	0,00	0,000	0,00	0,000
TOTAL	5.640.584,00	100,000	4.824.848,98	100,000	3.519.277,75	100,000

APLICATIVO: Fênix LDO - www.fenix.com.br, ÓRGÃO EMISSOR: BREJO GRANDE DO ARAGUAIA, 25/abr/2018 às 14h e 43m

NOTA:

2


 CRC -

MUNICÍPIO DE BREJO GRANDE DO ARAGUAIA
LEI DE DIRETRIZES ORÇAMENTÁRIAS
ANEXO DE METAS FISCAIS
EVOLUÇÃO DO PATRIMÔNIO LÍQUIDO - RPPS
2019

AMF - Demonstrativo 4 (LRF, art.4º, §2º, inciso III)

R\$ Reais

PATRIMÔNIO LÍQUIDO	2019					
	2017	%	2016	%	2015	%
Patrimônio / Capital	0,00		0,00		0,00	
Reservas	0,00		0,00		0,00	
Lucros ou Prejuízos Acumulados	0,00		0,00		0,00	
TOTAL	0,00	0,000	0,00	0,000	0,00	0,000

APLICATIVO: Fênix LDO - www.fenix.com.br, ÓRGÃO EMISSOR: BREJO GRANDE DO ARAGUAIA, 25/abr/2018 às 14h e 43m

NOTA: O MUNICÍPIO NÃO POSSUI RPPS

9

CRC - 

MUNICÍPIO DE BREJO GRANDE DO ARAGUAIA
LEI DE DIRETRIZES ORÇAMENTÁRIAS
ANEXO DE METAS FISCAIS
ORIGEM E APLICAÇÃO DOS RECURSOS OBTIDOS COM A ALIENAÇÃO DE ATIVOS
2019

AMF - Demonstrativo 5 (LRF, art.4º, §2º, inciso III)

R\$ Reais

RECEITAS PREVIDENCIÁRIAS - RPPS	2017 (a)	2016 (b)	2015 (c)
RECEITAS DE CAPITAL – ALIENAÇÃO DE ATIVOS (I)	0,00	0,00	0,00
Alienação de Bens Móveis	0,00	0,00	0,00
Alienação de Bens Imóveis	0,00	0,00	0,00
TOTAL (I)	0,00	0,00	0,00


DESPESAS PREVIDENCIÁRIAS - RPPS	2017 (d)	2016 (e)	2015 (f)
APLICAÇÃO DOS RECURSOS DA ALIENAÇÃO DE ATIVOS (II)	0,00	0,00	0,00
DESPESAS DE CAPITAL	0,00	0,00	0,00
Investimentos	0,00	0,00	0,00
Inversões Financeiras	0,00	0,00	0,00
Amortização da Dívida	0,00	0,00	0,00
DESPESAS CORRENTES DOS REGIMES PREVIDENCIÁRIOS	0,00	0,00	0,00
Regime Geral de Previdência Social	0,00	0,00	0,00
Regime Próprio dos Servidores Públicos	0,00	0,00	0,00
TOTAL (II)	0,00	0,00	0,00

SALDO FINANCEIRO	2017 (g) = ((Ia - IId) + IIIh)	2016 (h) = ((Ib - IIe) + IIIi)	2015 (i) = (Ic - IIf)
VALOR (III)	0,00	0,00	0,00

APLICATIVO: Fênix LDO - www.fenix.com.br, ÓRGÃO EMISSOR: BREJO GRANDE DO ARAGUAIA, 25/abr/2018 às 14h e 44m

NOTA: OBS: NÃO HOUVE ALIENAÇÃO DE ATIVOS NO EXERCÍCIO

P

CRC - 

MUNICÍPIO DE BREJO GRANDE DO ARAGUAIA
LEI DE DIRETRIZES ORÇAMENTÁRIAS
ANEXO DE METAS FISCAIS
AVALIAÇÃO DA SITUAÇÃO FINANCEIRA E ATUARIAL DO RPPS

2019

AMF - Demonstrativo 6 (LRF, art.4º, §2º, inciso IV, alínea "a")

R\$ Reais

**RECEITAS E DESPESAS PREVIDENCIÁRIOS DO REGIME PRÓPRIO DE PREVIDÊNCIA DOS SERVIDORES
PLANO PREVIDENCIÁRIO**

RECEITAS PREVIDENCIÁRIAS - RPPS	2015	2016	2017
RECEITAS PREVIDENCIÁRIAS – RPPS (EXCETO INTRA-ORÇAMENTÁRIAS) (I)	0,00	0,00	0,00
RECEITAS CORRENTES	0,00	0,00	0,00
Receita de Contribuições dos Segurados	0,00	0,00	0,00
Pessoal Civil	0,00	0,00	0,00
Pessoal Militar	0,00	0,00	0,00
Outras Receitas de Contribuições	0,00	0,00	0,00
Receita Patrimonial	0,00	0,00	0,00
Receita de Serviços	0,00	0,00	0,00
Outras Receitas Correntes	0,00	0,00	0,00
Compensação Previdenciária do RGPS para o RPPS	0,00	0,00	0,00
Demais Receitas Correntes	0,00	0,00	0,00
RECEITAS DE CAPITAL	0,00	0,00	0,00
Alienação de Bens, Direitos e Ativos	0,00	0,00	0,00
Amortização de Empréstimos	0,00	0,00	0,00
Outras Receitas de Capital	0,00	0,00	0,00
(-) DEDUÇÕES DA RECEITA	0,00	0,00	0,00
RECEITAS PREVIDENCIÁRIAS – RPPS (INTRA-ORÇAMENTÁRIAS) (II)	0,00	0,00	0,06
RECEITAS CORRENTES	0,00	0,00	0,00
Receita de Contribuições	0,00	0,00	0,00
Patronal	0,00	0,00	0,00
Pessoal Civil	0,00	0,00	0,00
Pessoal Militar	0,00	0,00	0,00
Para Cobertura de Déficit Atuarial	0,00	0,00	0,00
Em Regime de Débitos e Parcelamentos	0,00	0,00	0,00
Receita Patrimonial	0,00	0,00	0,00
Receita de Serviços	0,00	0,00	0,00
Outras Receitas Correntes	0,00	0,00	0,00
RECEITAS DE CAPITAL	0,00	0,00	0,00
(-) DEDUÇÕES DA RECEITA	0,00	0,00	0,00
TOTAL DAS RECEITAS PREVIDENCIÁRIAS RPPS - (III) = (I + II)	0,00	0,00	0,00
DESPESAS PREVIDENCIÁRIAS - RPPS			
	2015	2016	2017
DESPESAS PREVIDENCIÁRIAS – RPPS (EXCETO INTRA-ORÇAMENTÁRIAS) (IV)	0,00	0,00	0,00
ADMINISTRAÇÃO	0,00	0,00	0,00
Despesas Correntes	0,00	0,00	0,00
Despesas de Capital	0,00	0,00	0,00
PREVIDÊNCIA	0,00	0,00	0,00
Pessoal Civil	0,00	0,00	0,00
Pessoal Militar	0,00	0,00	0,00
Outras Despesas Previdenciárias	0,00	0,00	0,00
Compensação Previdenciária do RPPS para o RGPS	0,00	0,00	0,00
Demais Despesas Previdenciárias	0,00	0,00	0,00
DESPESAS PREVIDENCIÁRIAS – RPPS (INTRA-ORÇAMENTÁRIAS) (V)	0,00	0,00	0,00
ADMINISTRAÇÃO	0,00	0,00	0,00
Despesas Correntes	0,00	0,00	0,00
Despesas de Capital	0,00	0,00	0,00
TOTAL DAS DESPESAS PREVIDENCIÁRIAS RPPS (VI) = (IV + V)	0,00	0,00	0,00
RESULTADO PREVIDENCIÁRIO (VII) = (III - VI)	0,00	0,00	0,00
RESERVA ORÇAMENTÁRIA DO RPPS	0,00	0,00	0,00

APLICATIVO: Fênix LDO - www.fenix.com.br, ÓRGÃO EMISSOR: BREJO GRANDE DO ARAGUAIA, 25/abr/2018 às 14h e 44m

NOTA: OBS: O MUNICÍPIO NÃO POSSUI RPPS

MUNICÍPIO DE BREJO GRANDE DO ARAGUAIA
 LEI DE DIRETRIZES ORÇAMENTÁRIAS
 ANEXO DE METAS FISCAIS
PROJEÇÃO ATUARIAL DO RPPS
 2019

AMF - Demonstrativo 6 (LRF, art.4º, §2º, inciso IV, alínea "a")

R\$ Reais

EXERCÍCIO	RECEITAS PREVIDENCIÁRIAS	DESPESAS PREVIDENCIÁRIAS	RESULTADO PREVIDENCIÁRIO	SALDO FINANCEIRO DO EXERCÍCIO (d)={"d"exerc.anter.}+(c)
	Valor (a)	Valor (b)	Valor (c) = (a-b)	
2018	0,00			
2019	0,00	0,00	0,00	0,00

APLICATIVO: Fênix LDO - www.fenix.com.br, ÓRGÃO EMISSOR: BREJO GRANDE DO ARAGUAIA, 25/abr/2018 às 14h e 45m

NOTA: OBS: O MUNICÍPIO NÃO POSSUI RPPS

MUNICÍPIO DE BREJO GRANDE DO ARAGUAIA
LEI DE DIRETRIZES ORÇAMENTÁRIAS
ANEXO DE METAS FISCAIS
ESTIMATIVA E COMPENSAÇÃO DA RENÚNCIA DA RECEITA
2019

AMF - Demonstrativo 7 (LRF, art. 4º, § 2º, inciso V)

R\$ Reais


Tributo	Modalidade	Setores / Prog. Beneficiário	RENÚNCIA DA RECEITA PREVISTA			COMPENSAÇÃO
			2019	2020	2021	
NÃO HA PREVISÃO DE INCENTIVO FISCAL PARA O EXERCÍCIO 2019						
TOTAL			0,00	0,00	0,00	

APLICATIVO: Fênix LDO - www.fenix.com.br, ÓRGÃO EMISSOR: BREJO GRANDE DO ARAGUAIA, 25/abr/2018 às 14h e 45m

NOTA:

7

CRC -



MUNICÍPIO DE BREJO GRANDE DO ARAGUAIA
LEI DE DIRETRIZES ORÇAMENTÁRIAS
ANEXO DE RISCOS FISCAIS
MARGEM DE EXPANSÃO DAS DESPESAS OBRIGATÓRIAS DE CARÁTER CONTINUADO
2019

AMF - Demonstrativo 8 (LRF, art. 4º, § 2º, inciso V)

RS Reais

EVENTOS	Valor Previsto para 2019
Aumento Permanente da Receita	800.000,00
(-) Aumento referente a transferências constitucionais	300.000,00
(-) Aumento referente a transferências do FUNDEB	200.000,00
Saldo Final do Aumento Permanente de Receita (I)	300.000,00
Redução Permanente de Despesa (II)	100.000,00
Margem Bruta (III) = (I+II)	400.000,00
Saldo Utilizado (IV)	100.000,00
Impacto de Novas DOCC	100.000,00
Margem Líquida de Expansão de DOCC (III-IV)	300.000,00

APLICATIVO: Fênix LDO - www.fenix.com.br, ÓRGÃO EMISSOR: BREJO GRANDE DO ARAGUAIA, 25/abr/2018 às 14h e 46m

NOTA:

ORC -